

quater<sup>®</sup>   
*móveis infantis*

## Sobre a Quater

Queremos contribuir para a realização do sonho dos pais que aguardam ansiosos pela chegada do filho. Por isso, o Design, Qualidade e a Segurança são princípios fundamentais na fabricação dos produtos da Quater.





LINHA BABY



LINHA BABY

# Linha Evolutiva




ACABAMENTO  
ATÓXICO



DESIGN  
EXCLUSIVO



PROCESSO  
SUSTENTÁVEL



## Referências e Medidas

Ref.760



Ref.765



Ref. 720A



Ref. 715A



Colchão mini acompanha o produto

## Opções de Cores

Para conhecer todas as combinações de cores da Linha Evolutiva, consulte a tabela.

## Berço 2 em 1

Ref. 720A



Regulagem do estrado em 3 alturas



Acompanha barras de transformação para mini-cama

## Berço 3 em 1

Ref. 715A



Acompanha colchão para mini berço



Regulagem do estrado em 3 alturas



Acompanha barras de transformação para mini-cama

Colchão para berço e mini-cama: 130 x 70 cm





LINHA BABY

# Linha Kurve




ACABAMENTO  
ATÓXICO



DESIGN  
EXCLUSIVO



PROCESSO  
SUSTENTÁVEL



## Referências e Medidas

Ref. QE955



Ref. QE950



Medidas internas das gavetas:  
A: 13,1cm x L: 55,8cm x P: 40cm

Medidas internas das gavetas:  
A: 13,1cm x L: 77,1cm x P: 40cm

Ref. QE925



## Opções de Cores

Para conhecer todas as combinações de cores da Linha Evolutiva, consulte a tabela.





LINHA BABY  
Linha Classic



ACABAMENTO  
ATÓXICO



DESIGN  
EXCLUSIVO



PROCESSO  
SUSTENTÁVEL



## Berço 2 em 1



Colchão para berço e mini-cama: 130 x 70 cm

## Referências e Medidas



Medidas internas das gavetas menores:

A: 13,1cm x L: 42,7cm x P: 40cm

Medidas internas das gavetas maiores:

A: 13,1cm x L: 92,4cm x P: 40cm

Ref.875A+ Cama auxiliar ref.K475000



Colchão cama auxiliar 188 x 78 x 14cm



## Opções de Cores

Para conhecer as combinações de cores da Linha Classic, consulte a tabela.



LINHA BABY  
Linha Classic Premium



ACABAMENTO  
ATÓXICO



DESIGN  
EXCLUSIVO



PROCESSO  
SUSTENTÁVEL



## Berço 2 em 1



Colchão para berço e mini-cama: 130 x 70 cm

## Referências e Medidas

Ref. 855A



Ref. 875A



Medidas internas das gavetas menores:

A: 13,1 cm x L: 42,7 cm x P: 40 cm

Medidas internas das gavetas maiores:


A: 13,1 cm x L: 92,4 cm x P: 40 cm

Ref.875A+ Cama auxiliar ref.K475000



Colchão cama auxiliar 188 x 78 x 14 cm

Ref. 810C



## Opções de Cores

Para conhecer todas as combinações de cores da Linha Classic Premium, consulte a tabela.



LINHA BABY

Linha Paglia




ACABAMENTO  
ATÓXICO



DESIGN  
EXCLUSIVO



PROCESSO  
SUSTENTÁVEL



## Referências e Medidas

Ref. 26500



Medidas internas das gavetas:  
A: 10,1cm x L: 100,9cm x P: 40cm

Medidas internas das gavetas do armário:  
A: 13,1cm x L: 96,5cm x P: 40cm

Ref. 26550



Medidas internas das gavetas:  
A: 10,1cm x L: 100,9cm x P: 40cm

Acompanha ferragens para fixar na parede

Ref. 26900



Ref. 26250A (Berço 2 em 1) Ref. 26150 (Berço 3 em 1)



Ref.26700



Colchão 188 x 88cm


Ref.26700 + Cama auxiliar ref.K475000



Colchão cama auxiliar 188 x 78 x 14cm

## Berço 2 em 1

Regulagem do estrado em 3 alturas



Você pode optar por utilizar com rodízios nessa versão, basta adquiri-los separadamente

Acompanha barra de transformação para mini-cama

## Berço 3 em 1

Regulagem do estrado em 3 alturas



Acompanha colchão para mini berço

Monte os pés do jeito que preferir

Acompanha barra de transformação para mini-cama

Colchão para berço e mini-cama: 130 x 70 cm

## Opções de Cores

Para conhecer todas as combinações de cores da Linha Paglia, consulte a tabela.





LINHA BABY

# Linha Indy



ACABAMENTO  
ATÓXICO



DESIGN  
EXCLUSIVO



PROCESSO  
SUSTENTÁVEL



## Referências e Medidas

Ref. 28100 (Peças para mini berço) Ref. 28250 (Berço 2 em 1)



Colchão para berço e mini-cama: 130 x 70 cm



## Opções de Cores

Para conhecer todas as combinações de cores da Linha Indy, consulte a tabela.





LINHA BABY

# Linha Tomi



ACABAMENTO  
ATÓXICO



DESIGN  
EXCLUSIVO



PROCESSO  
SUSTENTÁVEL



## Berço 2 em 1

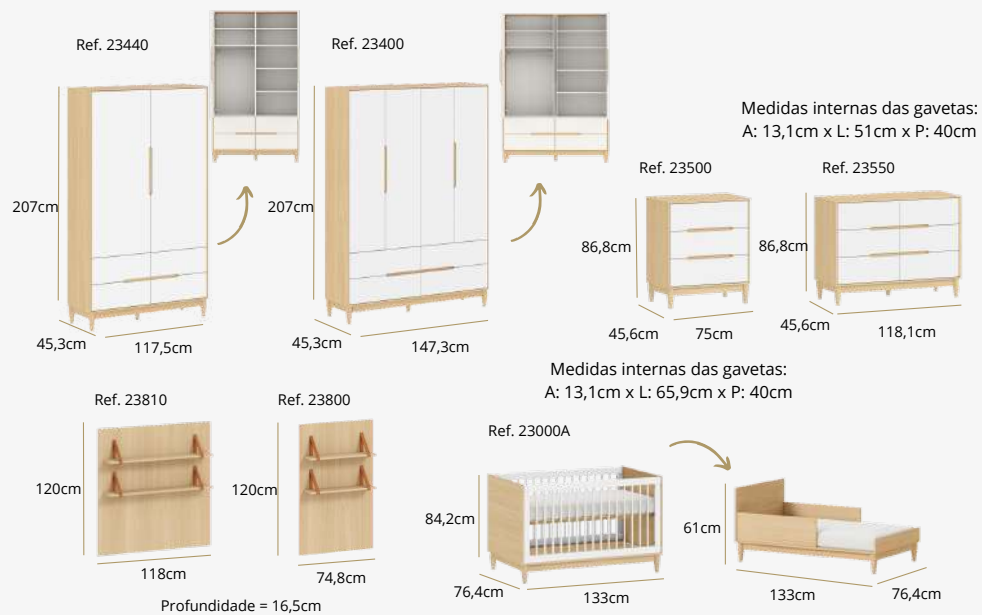


Colchão para berço e mini-cama: 130 x 70 cm

## Referências e Medidas

Medidas internas das gavetas:  
A: 13,1cm x L: 52,5cm x P: 40cm

Medidas internas das gavetas:  
A: 13,1cm x L: 65,9cm x P: 40cm



Prateleiras acompanham ferragens para fixar na parede

## Opções de Cores

Para conhecer todas as combinações de cores da Linha Tomi, consulte a tabela.



LINHA BABY

# Linha Cromo



ACABAMENTO  
ATÓXICO



DESIGN  
EXCLUSIVO



PROCESSO  
SUSTENTÁVEL



## Referências e Medidas

Ref. 720A



Ref. 715A



Colchão mini acompanha o produto

Colchão para berço e mini-cama: 130 x 70 cm

Ref. 25500



Medidas internas das gavetas:  
A: 13,1cm x L: 45,1cm x P: 40cm

## Opções de Cores

Para conhecer todas as combinações de cores da Linha Cromo, consulte a tabela.

## Berço 2 em 1

Ref. 720A



Regulagem do estrado em 3 alturas

Acompanha barras de transformação para mini-cama

## Berço 3 em 1

Ref. 715A



Acompanha colchão para mini berço

Regulagem do estrado em 3 alturas

Acompanha barras de transformação para mini-cama

Colchão para berço e mini-cama: 130 x 70 cm





LINHA BABY

# Linha Grow Up



ACABAMENTO  
ATÓXICO



DESIGN  
EXCLUSIVO




PROCESSO  
SUSTENTÁVEL

## 1ª Fase



## 2ª Fase



## Referências e Medidas

Ref. 16200

Trocador: 73,7 x 93,2 cm

1ª fase



2ª fase



+

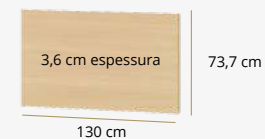


+



Painel Pode ser usado na vertical ou horizontal

+



Medidas internas das gavetas:

A: 13,1cm x L: 65,1cm x P: 40cm

Todas as ferragens para montagem e fixação na parede acompanham o produto.

Colchão indicado: Berço: 130x70cm / Cama: 188x88cm / Cama auxiliar: 188x88x14cm

## Opções de Cores

Para conhecer todas as combinações de cores da Linha Grow Up, consulte a tabela.





LINHA BABY

Linha Cozy



ACABAMENTO  
ATÓXICO



DESIGN  
EXCLUSIVO



PROCESSO  
SUSTENTÁVEL



## Berço 2 em 1



Colchão para berço e mini-cama: 130 x 70 cm

## Referências e Medidas



## Opções de Cores

Para conhecer todas as combinações de cores e da Linha Cozy, consulte a tabela.



## Guia de Berços

O berço é a estrela do Quarto do Bebê. Na Quater você tem a garantia que está comprando um móvel com design exclusivo, pintado com tinta atóxica e testado em laboratório, o que garante toda a segurança para o seu pequeno.



Berço 3 em 1 ou 2 em 1 Evolutivo



Berço 3 em 1 ou 2 em 1 Evolutivo



Berço 3 em 1 ou 2 em 1 Evolutivo



Berço 2 em 1 Kurve



Berço 2 em 1 Paglia



Berço 3 em 1 Paglia



Berço 3 em 1 ou 2 em 1 Indy



Berço 2 em 1 Classic



Berço 2 em 1 Classic Premium



Berço 2 em 1 Cozy



Berço 2 em 1 Tomi



Berço 5 em 1 Grow Up

## Guia de Cômodas

Cômodas são ótimas aliadas para organizar o quartinho. Além de ter estilo, elas precisam ser versáteis e ter a altura ideal para trocar o bebê.



Cômada 3 Gavetas  
Kurve



Cômada 6 Gavetas  
Kurve



Cômada 6 Gavetas  
Cromo



Cômada 4 Gavetas  
Paglia



Cômada 4 Gavetas  
Paglia



Cômada 4 Gavetas  
Indy



Cômada 5 Gavetas  
Classic Premium



Cômada 5 Gavetas  
Classic



Cômada 6 Gavetas  
Tomi



Cômada 3 Gavetas  
Tomi



Cômada 6 Gavetas  
Cozy





LINHA KIDS



LINHA KIDS

Linha Play



ACABAMENTO  
ATÓXICO



DESIGN  
EXCLUSIVO



PROCESSO  
SUSTENTÁVEL



## Referências e Medidas



## Opções de Cores

Para conhecer todas as combinações de cores da Linha Play, consulte a tabela.



LINHA KIDS

# Linha Arcos



ACABAMENTO  
ATÓXICO



DESIGN  
EXCLUSIVO

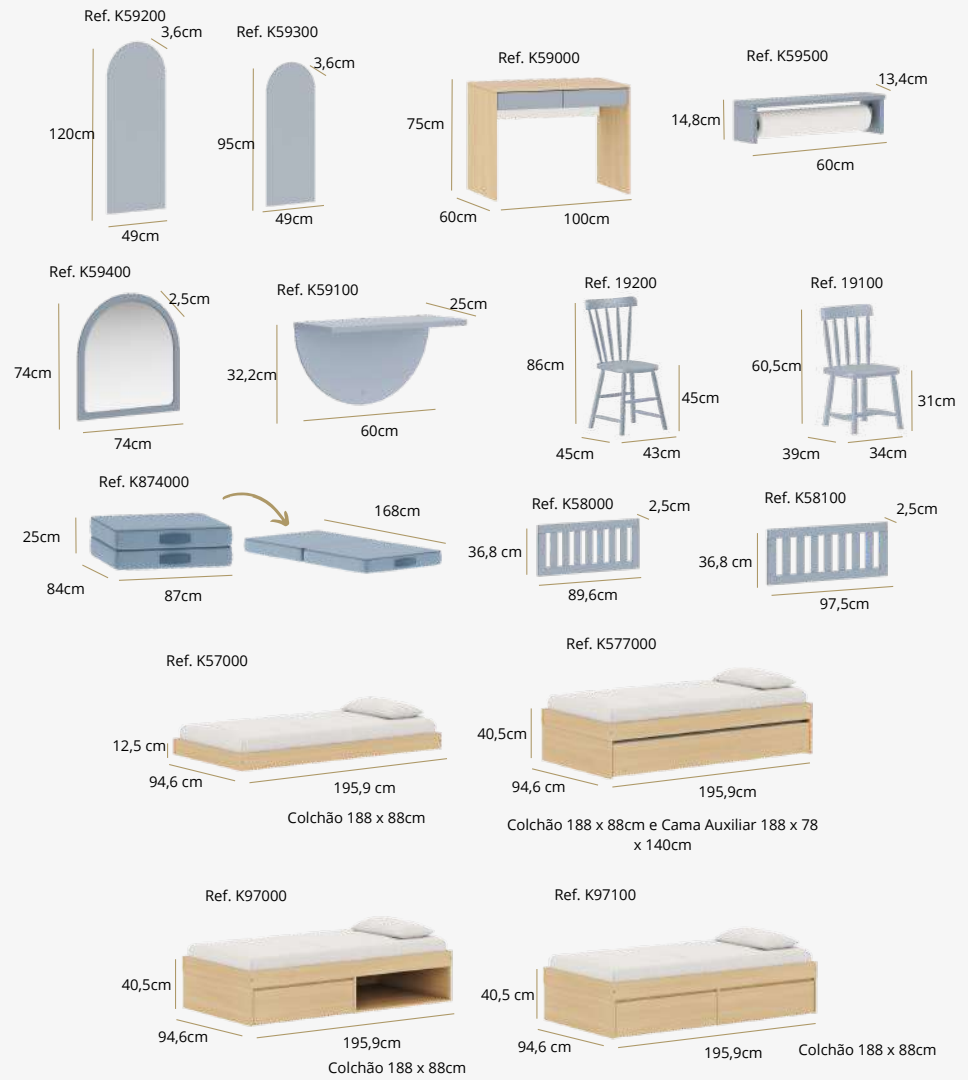


PROCESSO  
SUSTENTÁVEL





## Referências e Medidas



## Opções de Cores

Para conhecer todas as combinações de cores da Linha Arcos, consulte a tabela.



# COMPLEMENTOS



COMPLEMENTO

# Organizadores

## Referências e Medidas

Ref. 19000



Acompanha adesivos rosa e azul.

## Opções de Cores

Para conhecer todas as combinações de cores dos Organizadores, consulte a tabela.



ACABAMENTO  
ATÓXICO



DESIGN  
EXCLUSIVO



PROCESSO  
SUSTENTÁVEL




COMPLEMENTO


Diversão

## Referências e Medidas

Ref. 19300



Ref. 19400



## Opções de Cores

Para conhecer todas as combinações de cores da mesa e banquetas, consulte a tabela.



ACABAMENTO  
ATÓXICO

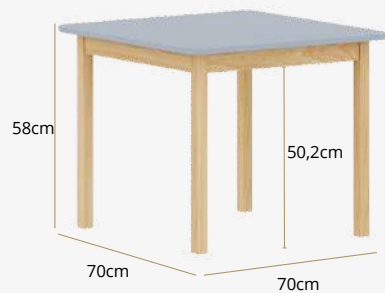


DESIGN  
EXCLUSIVO



PROCESSO  
SUSTENTÁVEL

## Referências e Medidas



## Opções de Cores

Para conhecer todas as combinações de cores da mesa e banquetas, consulte a tabela.



ACABAMENTO  
ATÓXICO



DESIGN  
EXCLUSIVO



PROCESSO  
SUSTENTÁVEL

COMPLEMENTO  
**Estudos**

## Referências e Medidas

Ref. QE100



## Opções de Cores

Para conhecer todas as combinações de cores da mesa e banqueta, consulte a tabela.



ACABAMENTO  
ATÓXICO




DESIGN  
EXCLUSIVO



PROCESSO  
SUSTENTÁVEL

## Guia de Complementos

Tornar o ambiente mais completo e divertido nunca foi tão fácil. Aqui na Quater temos uma seleção especial para tornar o quatinho mais aconchegante e único!



Prateleira e Pannel Tomi



Prateleira Paglia



Prateleira Evolutiva



Espelho Arcos



Painel Arcos Maior



Painel Arcos Menor



Escrivaninha Play



Escrivaninha Arcos



Prateleira Arcos



Mesa



Banqueta



Nicho organizador



Escrivaninha Complementos




prateleira Indy



Mesa



Cadeira



MONTE DO SEU JEITO



MONTE DO SEU JEITO

# Armário Kids I



Ref. K411800 | K412200 | K412500

Altura: A definir  
Largura: A definir, sendo no máximo 250cm  
Profundidade: 60cm (padrão)



Ref. K401800D | K401800E | K402200D | K402200E | K402500D | K402500E

Altura: A definir  
Largura: A definir, sendo no máximo 250cm  
Profundidade: 60cm (padrão)

Escolha o lado do nicho que preferir:  
Direito ou esquerdo



Ref. K431800

Altura: A definir  
Largura: A definir, sendo no máximo 180cm  
Profundidade: 60cm (padrão)



ACABAMENTO  
ATÓXICO



DESIGN  
EXCLUSIVO



PROCESSO  
SUSTENTÁVEL






Ref. K421800E | K421800D

Altura: A definir  
Largura: A definir, sendo no máximo 180cm  
Profundidade: 60cm (padrão)

Escolha o lado do nicho que preferir:  
Direito ou esquerdo

Caso queira, você pode optar por uma régua de fechamento



## Opções de Cores

Para conhecer todas as combinações de cores dos armários, consulte a tabela.





## Portas de correr



Ref. K801700 | K802000


Altura: A definir  
Largura: A definir, sendo no máximo 200cm  
Profundidade: 60cm (padrão)



Ref. K802300 | K802500

Altura: A definir  
Largura: A definir, sendo no máximo 250cm  
Profundidade: 60cm (padrão)

Caso queira, você pode optar por uma régua de fechamento



## Opções de Cores

Para conhecer todas as combinações de cores dos armários, consulte a tabela.

MONTE DO SEU JEITO

# Armário Kids II



ACABAMENTO  
ATÓXICO



DESIGN  
EXCLUSIVO



PROCESSO  
SUSTENTÁVEL



MONTE DO SEU JEITO

# Armário Play



Ref. K918123 | K922123 | K925123

Altura: A definir  
Largura: A definir, sendo no máximo 250cm  
Profundidade: 60cm (padrão)



Ref. K918120

Altura: A definir  
Largura: A definir, sendo no máximo 180cm  
Profundidade: 60cm (padrão)




Ref. K918230

Altura: A definir  
Largura: A definir, sendo no máximo 180cm  
Profundidade: 60cm (padrão)

**Opção de comprar com ou sem portas (consulte o valor do acréscimo para coloca-las)**

Caso queira, você pode optar por uma régua de fechamento



## Opções de Cores

Para conhecer todas as combinações de cores dos armários, consulte a tabela.



MONTE DO SEU JEITO

# Armário Arcos



Ref. K501800D | K501800E | K502200D |  
K502200E | K502500D | K502500E

Altura: A definir  
Largura: A definir, sendo no  
máximo 250cm  
Profundidade: 60cm (padrão)


Escolha o lado do nicho que preferir:  
Direito ou esquerdo



Ref. K511800 | K512200 | K512500

Altura: A definir  
Largura: A definir, sendo no  
máximo 250cm  
Profundidade: 60cm (padrão)

Caso queira, você pode optar por uma régua de fechamento



## Opções de Cores

Para conhecer todas as combinações de cores dos armários,  
consulte a tabela.

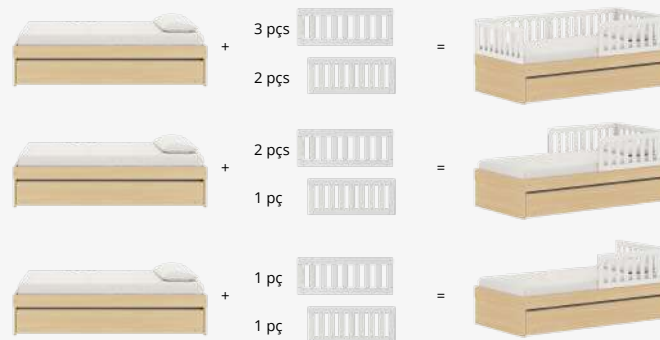


MONTE DO SEU JEITO

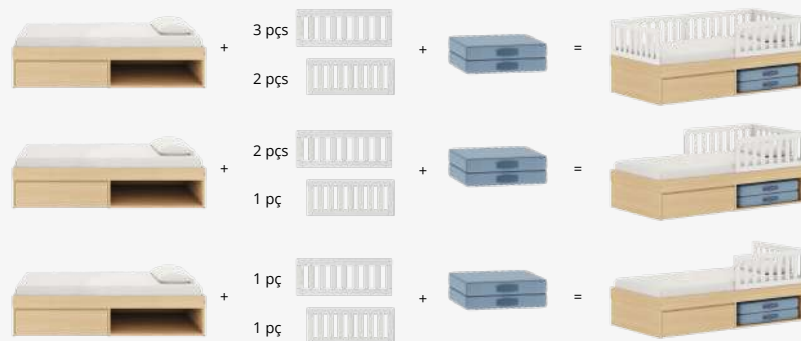
# Cama Arcos e Play

## Composições das Cama Arcos / Play

### Cama com Cama Auxiliar + Proteções



### Cama 1 Gaveta + Proteções + Futon



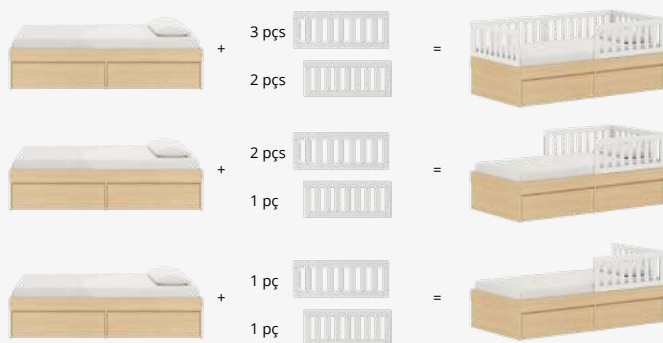
Para garantir mais segurança, recomendamos que as grades sejam fixadas na barra da cama e também em algum ponto de apoio em sua lateral. Sugerimos a instalação da grade lateral, juntamente com a grade de cabeceira e/ou a fixação dela na parede!

### Cama Diversão

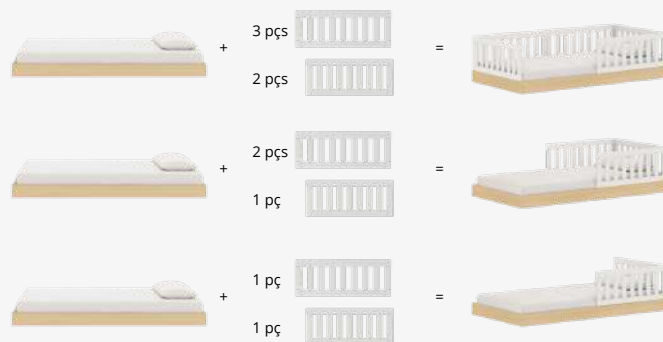


# Composições das Cama Arcos / Play

## Cama 2 Gavetas + Proteções



## Cama Baixa Montessoriana + Proteções



Para garantir mais segurança, recomendamos que as grades sejam fixadas na barra da cama e também em algum ponto de apoio em sua lateral. Sugerimos a instalação da grade lateral, juntamente com a grade de cabeceira e/ou a fixação dela na parede!



## Nos acompanhe nas redes sociais



@quatermoveis



@quatermoveis



Quater Móveis  
Infantis



@quatermoveis



Quater Móveis  
Infantis

47 3646.1300  
[www.quater.com.br](http://www.quater.com.br)  
[quater@quater.com.br](mailto:quater@quater.com.br)

Rua Adolfo Silveira, 365  
Rio Negrinho - SC  
CEP 89296-366